

# OMEGA

Principio y fin.

El principio está marcado por la necesidad y el fin por la decisión.

OMEGA va a hacer que la decisión sea fácil.



## PRINCIPIO Y FIN

**mubbar**  
mobiliario de oficina

*comercial*  *paperera*

**MATERIAIS I SERVEIS PER A L'OFICINA**

*Tot i molt a prop*


972 406 301

[comandes@comercialpaperera.com](mailto:comandes@comercialpaperera.com)

[www.comercialpaperera.com](http://www.comercialpaperera.com)

C/Can Pau Birol, 14. Pol. Ind. Mas Xirgu. 17005 Girona.


## ACABADOS MELAMINAS



BLANCO Y



ANTRACITA G



GRIS CLARO V



ROBLE NATURAL T



ROBLE OSCURO R



ROBLE NEBRASKA K



ARCE H



NOGAL N


## ACABADOS METALICOS



BLANCO Y



GRAFITO G



ALUMINIO A

# DECIDE TU ESTILO

OMEGA

Diversas posibilidades de crecimiento frontal y lateral que le proporcionarán un mayor aprovechamiento del espacio.





# ALFA-OMEGA

Las series ALFA y OMEGA disponen de canal de electrificación horizontal de serie.





**PARA HACER EL PEDIDO INDICA:**  
referencia producto + código acabado

**TOR18**  
mesa recta OMEGA L. 180 cm

**HA**  
acabado ARCE/ALUMINIO

## CARACTERÍSTICAS GENERALES:

### Sobres:

Común para **ALFA** y **OMEGA**. Realizado a partir de tablero de partículas de **25mm** de espesor con recubrimiento melamínico. Cantos de ABS de **2mm** de espesor, aplicado con cola de poliuretano. Todas las aristas van redondeadas a **R=2mm**.

La unión con la estructura se realiza mediante ejes y excéntricas metálicos de M6.

### Estructura:

La serie **ALFA-OMEGA** parte de un conjunto de vigas realizadas en plancha de acero de **1.5mm** de espesor que forman una sección de **80 x 50mm** y unos pies fabricados a partir de tubo de sección de **60 x 30mm** y **2mm** de espesor, los cuales forman una estructura sobre la que se fijan los diferentes sobres de las mesas. La unión entre los diferentes componentes metálicos del sistema se fijan mediante tornillos de M6.

Los pies disponen de niveladores en la base.

## COMPLEMENTOS:

### Separadores y faldones:

Realizados en tablero de partículas de **19mm** de espesor con recubrimiento melamínico y canteados en ABS de **1,5mm**.

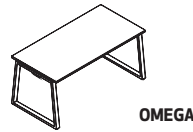
Todas las aristas van redondeadas a **R=1,5mm**. Se sujeta a los sobres de mesa mediante pinzas metálicas.

### Enlaces:

Realizados de la misma manera que los sobres de mesa, a partir de tablero de partículas de **25mm** de espesor con recubrimiento melamínico. Cantos de ABS de **2mm** de espesor, aplicado con cola de poliuretano. Todas las aristas van redondeadas a **R=2mm**.

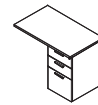
Estos incorporan un pie metálico realizado a partir de tubo de acero soldado a una cartela realizada en plancha de acero. El conjunto está acabado con pintura epoxy en color aluminio **Ral 9006**.

### MESAS INDEPENDIENTES FONDO 80

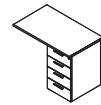


MEDIDAS	200x80x75	180x80x75	160x80x75	140x80x75	120x80x75	80x80x75
REF. OMEGA	TOR20	TOR18	TOR16	TOR14	TOR12	TOR08

### ALA RECTA BUC DE APOYO



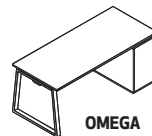
2 cajones + archivo



4 cajones

MEDIDAS REF.	120x60x75 TQRA23	100x60x75 TQRA03	80x60x75 TQRA83	120x60x75 TQRA24	100x60x75 TQRA04	80x60x75 TQRA84
--------------	------------------	------------------	-----------------	------------------	------------------	-----------------

### MESA DE APOYO ARMARIO / BUC



OMEGA

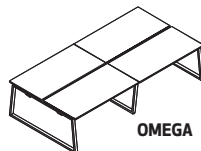
MEDIDAS REF. OMEGA	200x80x75 TOQ20	180x80x75 TOQ18	160x80x75 TOQ16	140x80x75 TOQ14
--------------------	-----------------	-----------------	-----------------	-----------------

### ARMARIO SOPORTE



MEDIDAS REF.	80x40x72,5 AMA1
--------------	-----------------

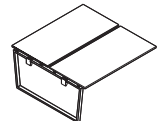
### MULTIPUESTOS



OMEGA

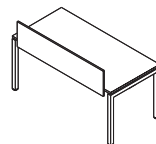
MEDIDAS REF. OMEGA	360x164x75 XODM18	320x164x75 XODM16	280x164x75 XODM14	240x164x75 XODM12
--------------------	-------------------	-------------------	-------------------	-------------------

### EXTENSIÓN PARA MULTIPUESTOS COMÚN PARA LAS SERIES ALFA Y OMEGA



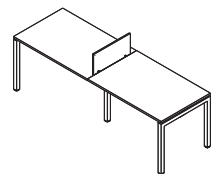
MEDIDAS REF.	180x164x75 XOM18C	160x164x75 XOM16C	140x164x75 XOM14C	120x164x75 XOM12C
--------------	-------------------	-------------------	-------------------	-------------------

### SEPARADOR



MEDIDAS REF.	para mesa 180 160x35,6 SM161	para mesa 160 140x35,6 SM141	para mesa 140 120x35,6 SM121	para mesa 120 100x35,6 SM101
--------------	------------------------------	------------------------------	------------------------------	------------------------------

### SEPARADOR LATERAL



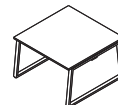
MEDIDAS REF.	80x29 SL08	60x29 SL06
--------------	------------	------------

### MESAS DE JUNTAS



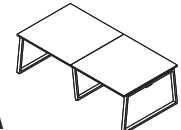
OMEGA/ALFA

MEDIDAS REF. OMEGA	DIÁMETRO 120 x 75 JOC12
--------------------	-------------------------



OMEGA

MEDIDAS REF. OMEGA	120 x 120 x 75 JOR12
--------------------	----------------------



OMEGA

MEDIDAS REF. OMEGA	240 x 120 x 75 JOR24
--------------------	----------------------

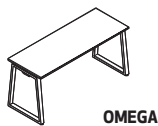
## ACABADOS:

MELAMINA: **Blanco Y** | **Roble T** | **Arce H** | **Nogal N** | **Gris Claro V** | **Roble oscuro R** | **Antracita G** | **Nebraska K**

METAL: **Aluminio A** | **Blanco Y** | **Grafito G** |

Ver muestras de acabado en página 2.

### MESA INDEPENDIENTE FONDO 60



OMEGA

MEDIDAS	180x60x75	160x60x75	140x60x75	120x60x75	80x60x75
REF. OMEGA	TOA18	TOA16	TOA14	TOA12	TOA08

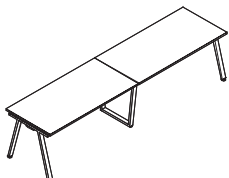
### ALA RECTA



OMEGA

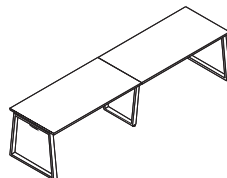
MEDIDAS	120x60x75	100x60x75	80x60x75
REF. OMEGA	TORA2	TORA0	TORA8

### EXTENSIÓN LATERAL MESAS FONDO 80 COMÚN PARA LAS SERIES ALFA Y OMEGA



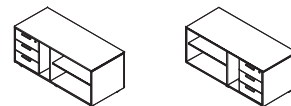
MEDIDAS	180x80x75	160x80x75	140x80x75	120x80x75	80x80x75
REF.	XOR18	XOR16	XOR14	XOR12	XOR08

### EXTENSIÓN LATERAL MESAS FONDO 60 COMÚN PARA LAS SERIES ALFA Y OMEGA



MEDIDAS	180x60x75	160x60x75	140x60x75	120x60x75	80x60x75
REF.	XAR18	XAR16	XAR14	XAR12	XAR08

### CREDECIA



\*sirve para DERECHA e IZQUIERDA  
140x60x56  
CML

### PUERTAS ARMARIO SOPORTE



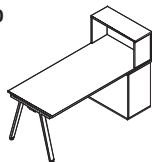
MEDIDAS	80x2x70
REF.	AMP1

### ENCIMERA ARMARIO SOPORTE



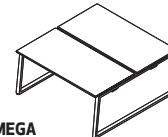
MEDIDAS	80x42x2,5
REF.	AME1

### ALTILLO SOBRE MESA



MEDIDAS	80x40x42,5
REF.	AML08

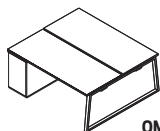
### MESAS DOBLES



OMEGA

MEDIDAS	180x164x75	160x164x75	140x164x75	120x164x75
REF. OMEGA	TODM18	TODM16	TODM14	TODM12

### MESAS DOBLES APOYO ARMARIO / BUC

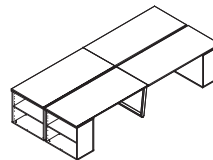


OMEGA

\*no incluye armarios

MEDIDAS	180x164x75	160x164x75	140x164x75
REF. OMEGA	DOQ18	DOQ16	DOQ14

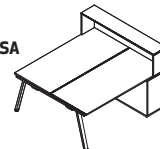
### MULTIPUESTOS APOYO ARMARIO / BUC



\*no incluye armarios

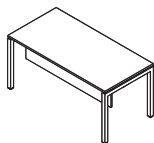
MEDIDAS	360x164x75	320x164x75	280x164x75
REF.	XOQ18	XOQ16	XOQ14

### ALTILLO SOBRE MESA DOBLE



MEDIDAS	164x40x42,5
REF.	AML16

### FALDÓN BILAMINADO



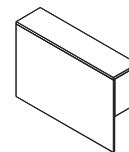
	para mesa 200	para mesa 180	para mesa 160	para mesa 140	para mesa 120
MEDIDAS	180x35,6	160x35,6	140x35,6	120x35,6	100x35,6
REF.	FM201	FM181	FM161	FM141	FM121

### ENLACES PIE ALUMINIO



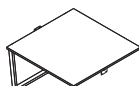
MEDIDAS	164x60	124x50
REF.	LM46	LM41

### MOSTRADOR



MEDIDAS	120x30x80	80x30x80
REF.	MM12	MM08

### EXTENSIÓN MESA DE JUNTAS



MEDIDAS	120 x 120 x 75
REF. OMEGA	JOR12E

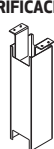
### CAJA DE CONEXIONES



caja compuesta por 2 tomas Schuko + 2 tomas RJ 45 + 2 USB

MEDIDAS	29 x 12
REF.	EMC

### TOTEM ELECTRIFICACIÓN



MEDIDAS	10x10x68
REF.	EMPV

### VÉRTEBRA PASA-CABLES



REF.	EMV
------	-----

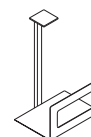
### PASACABLES



4 unidades

MEDIDAS	Diámetro 80
REF.	PAS80

### SOPORTE CPU



MEDIDAS	56x16/25
REF.	TMCPU