

MAX- SAND

Cada día te esperan
decisiones, llamadas,
negociaciones, reuniones,
e-mails.

Necesitas un lugar que
inspire seguridad. MAX
o SAND transmiten
serenidad, simplicidad,
estabilidad.

Los conceptos
importantes siempre
perduran.

mubbar
mobiliario de oficina

comercial  *paperera*

MATERIALS I SERVEIS PER A L'OFICINA

Tot i molt a prop


972 406 301

comandes@comercialpaperera.com

www.comercialpaperera.com

C/Can Pau Birol, 14. Pol. Ind. Mas Xirgu. 17005 Girona.


ACABADOS MELAMINAS



BLANCO Y



ANTRACITA G



GRIS CLARO V



ROBLE NATURAL T



ROBLE OSCURO R



ROBLE NEBRASKA K




ARCE H



NOGAL N

ACABADOS METALICOS




ALUMINIO A



LA IMPORTANCIA DE SENTIRSE SEGURO

MAX-
SAND





La serie SAND y MAX disponen de dos pies electrificables, solucionando la subida de cableado.

La electrificación horizontal la solucionamos:

Serie **SAND**: viga estructural electrificable de serie.

Serie **MAX**: mediante grapas de sujeción de cables.



MAX-SAND

CARACTERÍSTICAS GENERALES:

Sobres:

Realizado a partir de tablero de partículas de **25mm** de espesor con recubrimiento melamínico. Cantos de ABS de **2mm** de espesor, aplicado con cola de poliuretano. Todas las aristas van redondeadas a **R=2mm**.

La unión con la estructura se realiza mediante insertos metálicos.

Estructura:

Consistente en dos pies metálicos y un larguero de acero para la serie SAND y faldón estructural de tablero bilaminado de 19mm para la serie MAX.

Los pies metálicos están realizados por diferentes elementos de acero embutido, doblado y soldado entre sí, para formar perfiles de gran resistencia a la flexión y a la torsión. El conjunto resultante es un pie con la columna desplazada de una sola pieza para el caso de las mesas y con base desmontable para las alas.

Los pies van equipados con una tapeta para pasacables extraíble en su zona interior. Dispone de embellecedores de pata extraíbles y niveladores regulables en la base. Para la serie SAND el larguero se realiza mediante tubo de acero de 80x50mm a modo de bandeja de electrificación. Esta es un accesorio a parte para la serie MAX, realizada a partir de plancha de acero plegada de 1mm de espesor. El acabado de todos estos se realiza mediante pintura epoxy en color aluminio Ral 9006.

COMPLEMENTOS:

Separadores y faldones:

Realizados en tablero de partículas de 19mm de espesor con recubrimiento melamínico y canteados en ABS de 1,5mm. Todas las aristas van redondeadas a R=1,5mm. Se sujeta a los sobres de mesa mediante pinzas metálicas.

Enlaces y ángulo:

Realizados de la misma manera que los sobres de mesa, a partir de tablero de partículas de 25mm de espesor con recubrimiento melamínico. Cantos de ABS de 2mm de espesor, aplicado con cola de poliuretano. Todas las aristas van redondeadas a R=2mm.

Los enlaces incorporan un pie metálico realizado a partir de tubo de acero soldado a una cartela realizada en plancha de acero. El conjunto está acabado con pintura epoxy en color aluminio Ral 9006.

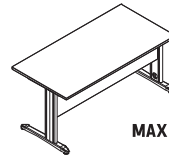


PARA HACER EL PEDIDO INDICA:
referencia producto + código acabado

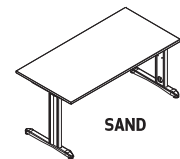
TST18
mesa recta SAND L.180 cm

HA
acabado ARCE/ALUMINIO

MESAS INDEPENDIENTES FONDO 80



MAX



SAND

MEDIDAS | 180x80x73
REF. MAX | TMT18
REF. SAND | TST18

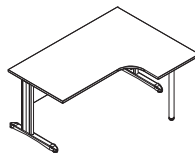
MEDIDAS | 160x80x73
REF. MAX | TMT16
REF. SAND | TST16

MEDIDAS | 140x80x73
REF. MAX | TMT14
REF. SAND | TST14

MEDIDAS | 120x80x73
REF. MAX | TMT12
REF. SAND | TST12

MEDIDAS | 80x80x73
REF. MAX | TMT08
REF. SAND | TST08

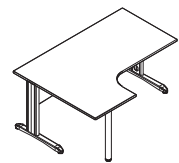
MESAS ANGULARES ALA A DERECHA



MEDIDAS | 180x120x73
REF. MAX | TMJ18D
REF. SAND | TSJ18D

MEDIDAS | 160x120x73
REF. MAX | TMJ16D
REF. SAND | TSJ16D

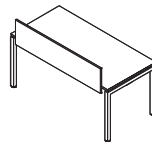
MESAS ANGULARES ALA A IZQUIERDA



MEDIDAS | 180x120x73
REF. MAX | TMJ18S
REF. SAND | TSJ18S

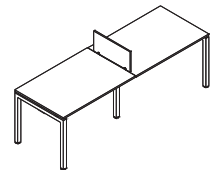
MEDIDAS | 160x120x73
REF. MAX | TMJ16S
REF. SAND | TSJ16S

SEPARADOR



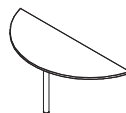
MEDIDAS	para mesa 180	para mesa 160	para mesa 140	para mesa 120
REFERENCIA	SM161	SM141	SM121	SM101

SEPARADOR LATERAL



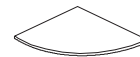
MEDIDAS	80x29	60x29
REFERENCIA	SL08	SL06

ENLACES PIE ALUMINIO



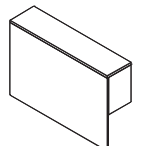
MEDIDAS	164x60	124x50
REFERENCIA	LM46	LM41

ANGULO DE 90°



MEDIDAS	80x80
REFERENCIA	LM88

MOSTRADOR



MEDIDAS	120x30x80	80x30x80
REFERENCIA	MM12	MM08

ACABADOS:

MELAMINA: **Blanco Y** | **Roble T** | **Arce H** | **Nogal N** | **Gris Claro V** | **Roble oscuro R** | **Antracita G** | **Nebraska K**

METAL: **Aluminio A**

Ver muestras de acabado en página 2

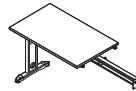
Complementos: Armarios, Cajoneras, Mesas de reunión.

MESA AUXILIAR COMÚN PARA LAS DOS SERIES



MEDIDAS	100x60x73	80x60x73
REFERENCIA	TST61	TST68

ALA RECTA COMÚN PARA LAS DOS SERIES



MEDIDAS	120x60x73	100x60x73	80x60x73
REFERENCIA	TSTA2	TSTA0	TSTA8

ALA RECTA BUC DE APOYO



MEDIDAS	120x60x75	100x60x75	80x60x75
REFERENCIA	TQRA23	TQRA03	TQRA83

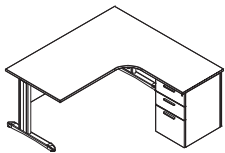
2 cajones + archivo



MEDIDAS	120x60x75	100x60x75	80x60x75
REFERENCIA	TQRA24	TQRA04	TQRA84

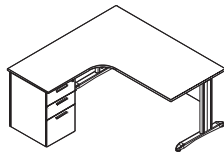
4 cajones

MESAS ANGULARES CON CAJONERA DE APOYO



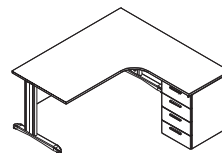
DERECHA 2 cajones + archivo

MEDIDAS	180x160x73	160x160x73
REF. MAX	XMJ368D	XMJ366D
REF. SAND	XSJ368D	XSJ366D



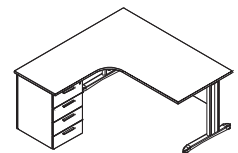
IZQUIERDA 2 cajones + archivo

MEDIDAS	180x160x73	160x160x73
REF. MAX	XMJ368S	XMJ366S
REF. SAND	XSJ368S	XSJ366S



DERECHA 4 cajones

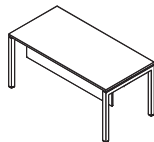
MEDIDAS	180x160x73	160x160x73
REF. MAX	XMJ468D	XMJ466D
REF. SAND	XSJ468D	XSJ466D



IZQUIERDA 4 cajones

MEDIDAS	180x160x73	160x160x73
REF. MAX	XMJ468S	XMJ466S
REF. SAND	XSJ468S	XSJ466S

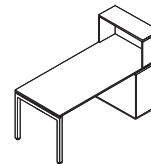
FALDÓN BILAMINADO



*para mesa SAND

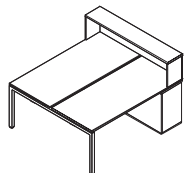
MEDIDAS	para mesa 180	para mesa 160	para mesa 140	para mesa 120
REFERENCIA	160x35,6 FM181	140x35,6 FM161	120x35,6 FM141	100x35,6 FM121

ALTILLO SOBRE MESA



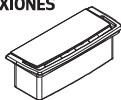
MEDIDAS	80x40x42,5
REFERENCIA	AML08

ALTILLO SOBRE MESA DOBLE



MEDIDAS	164x40x42,5
REFERENCIA	AML16

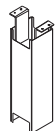
CAJA DE CONEXIONES



caja compuesta por 2 tomas Schuko + 2 tomas RJ 45 + 2 USB

MEDIDAS	29 x 12
REF.	EMC

TOTEM ELECTRIFICACIÓN



MEDIDAS	10x10x68
REF.	EMPV

VÉRTEBRA PASA- CABLES



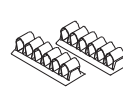
REF.	EMV
------	-----

BANDEJA PASACABLES



MEDIDAS	55x9,3x9
REF.	TSBEL

SOPORTE CABLEADO



2 unidades

REF.	EMH
------	-----

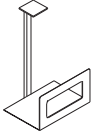
PASACABLES



4 unidades

MEDIDAS	Diámetro 80
REF.	PAS80

SOPORTE CPU



MEDIDAS	56x16/25
REF.	TMCPU

*Solo Serie Max. Serie Sand electrificación de serie.

comercial paperera

MATERIALS I SERVEIS PER A L'OFICINA

Tot i molt a prop

972 406 301

comandes@comercialpaperera.com

www.comercialpaperera.com

mubbar
mobiliari de oficina

C/Can Pau Birol, 14. Pol. Ind. Mas Xirgu. 17005 Girona.