

NEMO

Todo esfuerzo tiene un resultado.

Cuando creamos la serie NEMO el objetivo fue construir una mesa con todas las posibilidades para organizar el espacio de una oficina, dotándola de todas las opciones necesarias y siempre al mínimo precio.

El resultado:
SIMPLIFICACIÓN.



mubbar
mobiliario de oficina

comercial  *paperera*

MATERIALS I SERVEIS PER A L'OFICINA

Tot i molt a prop


972 406 301

comandes@comercialpaperera.com

www.comercialpaperera.com

C/Can Pau Birol, 14. Pol. Ind. Mas Xirgu. 17005 Girona.


ACABADOS MELAMINAS



BLANCO Y



ANTRACITA G



GRIS CLARO V



ROBLE NATURAL T



ROBLE OSCURO R



ROBLE NEBRASKA K



ARCE H




NOGAL N

ACABADOS METALICOS



BLANCO Y



ALUMINIO A

SIMPLICIDAD
VERSÁTIL





AMPLIAS SOLUCIONES

NEMO

Los grupos de trabajo permiten optimizar el espacio y simplificar la estructura, mejorando el presupuesto.

NEMO



Crecimiento horizontal, ideal para aulas de formación.



La serie NEMO dispone de mesas de reunión con crecimiento modurable de 120x120 cm.

Amplias soluciones de electrificación para las mesas individuales y para grupos de trabajo.



NEMO



PARA HACER EL PEDIDO INDICA:
referencia producto + código acabado

TNR18
mesa recta NEMO L.180 cm

HA
acabado ARCE/ALUMINIO

CARACTERÍSTICAS GENERALES:

Sobres:

Realizado a partir de tablero de partículas de **25mm** de espesor con recubrimiento melamínico. Cantos de ABS de **2mm** de espesor, aplicado con cola de poliuretano. Todas las aristas van redondeadas a **R=2mm**.

La unión con la estructura se realiza mediante ejes y excéntricas metálicos de M6.

Estructura:

La serie **NEMO** parte de un conjunto de vigas realizadas en tubo de acero de **1.5mm** de espesor que forman una sección de **40x40mm** y unos pies fabricados a partir de tubo de sección de **50x50mm** para pies, **40x40** para travesaño y **2mm** de espesor, los cuales forman una estructura sobre la que se fijan los diferentes sobres de las mesas. La unión entre los diferentes componentes metálicos del sistema se fijan mediante tornillos de M6.

Los pies disponen de niveladores regulables en la base y opcionalmente regulación en altura de **12 cm**.

COMPLEMENTOS:

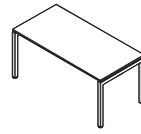
Separadores y faldones:

Realizados en tablero de partículas de **19mm** de espesor con recubrimiento melamínico y cantos en ABS de **1,5mm**. Todas las aristas van redondeadas a **R=1,5mm**. Se sujete a los sobres de mesa mediante pinzas metálicas.

Enlaces:

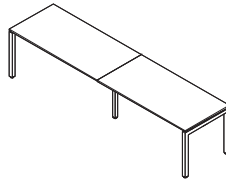
Realizados de la misma manera que los sobres de mesa, a partir de tablero de partículas de **25mm** de espesor con recubrimiento melamínico. Cantos de ABS de **2mm** de espesor, aplicado con cola de poliuretano. Todas las aristas van redondeadas a **R=2mm**. Estos incorporan un pie metálico realizado a partir de tubo de acero soldado a una cartela realizada en plancha de acero. El conjunto está acabado con pintura epoxy en color aluminio **Ral 9006**.

MESAS INDEPENDIENTES FONDO 80



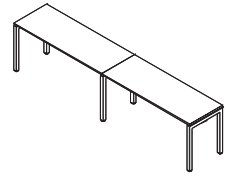
MEDIDAS REFERENCIA	200x80x75 TNR20	180x80x75 TNR18	160x80x75 TNR16	140x80x75 TNR14	120x80x75 TNR12	80x80x75 TNR08
--------------------	--------------------	--------------------	--------------------	--------------------	--------------------	-------------------

EXTENSIÓN LATERAL MESAS FONDO 80



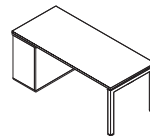
MEDIDAS REFERENCIA	180x80x75 XNR18	160x80x75 XNR16	140x80x75 XNR14	120x80x75 XNR12	80x80x75 XNR08
--------------------	--------------------	--------------------	--------------------	--------------------	-------------------

EXTENSIÓN LATERAL MESAS FONDO 60



MEDIDAS REFERENCIA	180x60x75 XNA18	160x60x75 XNA16	140x60x75 XNA14	120x60x75 XNA12	80x60x75 XNA08
--------------------	--------------------	--------------------	--------------------	--------------------	-------------------

MESA DE APOYO ARMARIO / BUC



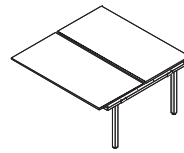
MEDIDAS REFERENCIA	200x80x75 TNQ20	180x80x75 TNQ18	160x80x75 TNQ16	140x80x75 TNQ14
--------------------	--------------------	--------------------	--------------------	--------------------

ARMARIO SOPORTE Y PUERTAS



80x40x72,5 AMA1	80x2x70 AMP1
--------------------	-----------------

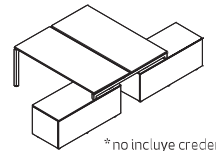
EXTENSIÓN PARA MULTIPUESTOS



*(PIE EXTENSION RETRANQUEADO 26cm)

MEDIDAS REFERENCIA	180x164x75 XNM18C	160x164x75 XNM16C	140x164x75 XNM14C	120x164x75 XNM12C
--------------------	----------------------	----------------------	----------------------	----------------------

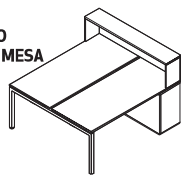
MESA DOBLE APOYO CREDENCIA



*no incluye credencia

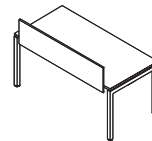
180x164x75 DNK18	160x164x75 DNK16	140x164x75 DNK14
---------------------	---------------------	---------------------

ALTILLO SOBRE MESA DOBLE



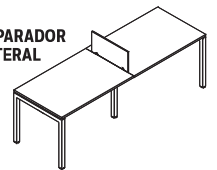
MEDIDAS REFERENCIA	164x40x42,5 AML16
--------------------	----------------------

SEPARADOR



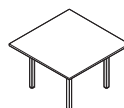
para mesa 180 160x35,6 SM161	para mesa 160 140x35,6 SM141	para mesa 140 120x35,6 SM121	para mesa 120 100x35,6 SM101
------------------------------------	------------------------------------	------------------------------------	------------------------------------

SEPARADOR LATERAL



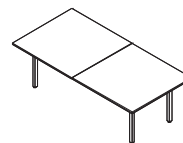
80x29 SL08	60x29 SL06
---------------	---------------

MESAS DE JUNTAS



Pie de 80

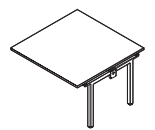
MEDIDAS REFERENCIA	120 x 120 x 75 JNR12
--------------------	-------------------------



Pie de 80

MEDIDAS REFERENCIA	240 x 120 x 75 JNR24
--------------------	-------------------------

EXTENSIÓN MESA DE JUNTAS



Pie de 80

MEDIDAS REFERENCIA	120 x 120 x 75 JNR12E
--------------------	--------------------------

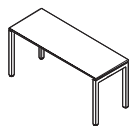
ACABADOS:

MELAMINA: **Blanco Y** | **Roble T** | **Arce H** | **Nogal N** | **Gris Claro V** | **Roble oscuro R** | **Antracita G** | **Nebraska K**

METAL: **Aluminio A** | **Blanco Y** |

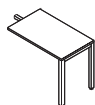
Ver muestras de acabado en página 2.

MESA INDEPENDIENTE FONDO60

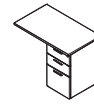


MEDIDAS REFERENCIA	180x60x75 TNA18	160x60x75 TNA16	140x60x75 TNA14	120x60x75 TNA12	80x60x75 TNA08
--------------------	--------------------	--------------------	--------------------	--------------------	-------------------

ALA RECTA



120x60x75 TNRA2	100x60x75 TNRA0	80x60x75 TNRA8
--------------------	--------------------	-------------------



2 cajones + archivo

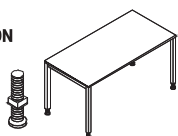
120x60x75 TQRA23	100x60x75 TQRA03	80x60x75 TQRA83
---------------------	---------------------	--------------------



4 cajones

120x60x75 TQRA24	100x60x75 TQRA04	80x60x75 TQRA84
---------------------	---------------------	--------------------

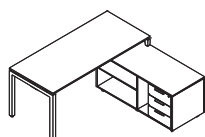
KIT REGULACIÓN EN ALTURA



10 cm. de regulación

MEDIDAS REF.	5x5x12 (4 unidades) KRH
--------------	----------------------------

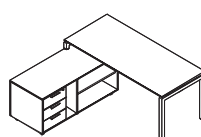
MESAS APOYO CREDENCIA DERECHA



*incluye pie de apoyo credencia (SOLO MESAS 80)

200x80x75 TNK20D	180x80x75 TNK18D	160x80x75 TNK16D	140x80x75 TNK14D
---------------------	---------------------	---------------------	---------------------

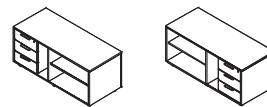
MESAS APOYO CREDENCIA IZQUIERDA



*incluye pie de apoyo credencia (SOLO MESAS 80)

200x80x75 TNK20S	180x80x75 TNK18S	160x80x75 TNK16S	140x80x75 TNK14S
---------------------	---------------------	---------------------	---------------------

CREDECIA



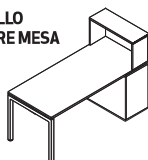
*sirve para DERECHA e IZQUIERDA
140x60x56
CML

ENCIMERA ARMARIO SOPORTE



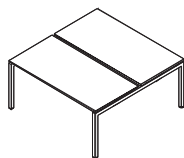
MEDIDAS REFERENCIA	80x42x2,5 AME1
--------------------	-------------------

ALTILLO SOBRE MESA



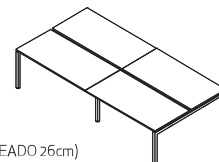
80x40x42,5 AML08

MESAS DOBLES



180x164x75 TNDM18	160x164x75 TNDM16	140x164x75 TNDM14	120x164x75 TNDM12
----------------------	----------------------	----------------------	----------------------

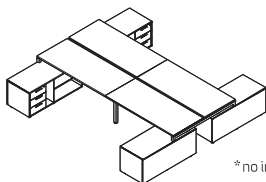
MULTIPUESTOS



*(PIE EXTENSIÓN RETRANQUEADO 26cm)

360x164x75 XNDM18	320x164x75 XNDM16	280x164x75 XNDM14	240x164x75 XNDM12
----------------------	----------------------	----------------------	----------------------

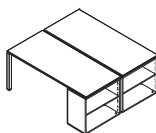
MULTIPUESTOS APOYO CREDENCIA



*no incluye credencia

MEDIDAS REFERENCIA	360x164x75 XNK18	320x164x75 XNK16	280x164x75 XNK14
--------------------	---------------------	---------------------	---------------------

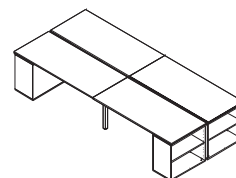
MESAS DOBLES APOYO ARMARIO / BUC



*no incluye armarios

180x164x75 DNQ18	160x164x75 DNQ16	140x164x75 DNQ14
---------------------	---------------------	---------------------

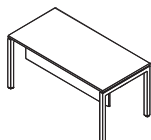
MULTIPUESTOS APOYO ARMARIO / BUC



*no incluye armarios

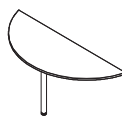
360x164x75 XNQ18	320x164x75 XNQ16	280x164x75 XNQ14
---------------------	---------------------	---------------------

FALDÓN BILAMINADO



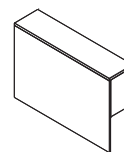
MEDIDAS REFERENCIA	para mesa 200 180x35,6 FM201	para mesa 180 160x35,6 FM181	para mesa 160 140x35,6 FM161	para mesa 140 120x35,6 FM141	para mesa 120 100x35,6 FM121
--------------------	------------------------------------	------------------------------------	------------------------------------	------------------------------------	------------------------------------

ENLACES PIE ALUMINIO



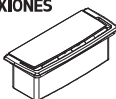
164x60 LM46	124x50 LM41
----------------	----------------

MOSTRADOR



120x30x80 MM12	80x30x80 MM08
-------------------	------------------

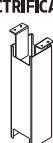
CAJA DE CONEXIONES



caja compuesta por 2 tomas Schuko + 2 tomas RJ 45 + 2 USB

MEDIDAS REF.	29 x 12 EMC
--------------	----------------

TOTEM ELECTRIFICACIÓN



MEDIDAS REF.	10x10x68 EMPV
--------------	------------------

VÉRTEBRA PASA-CABLES



REF.	EMV
------	-----

BANDEJA PASACABLES



MEDIDAS REF.	55x9,3x9 TSBEL
--------------	-------------------

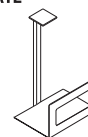
PASACABLES



4 unidades

MEDIDAS REF.	Diámetro 80 PAS80
--------------	----------------------

SOPORTE CPU



MEDIDAS REF.	56x16/25 TMCPU
--------------	-------------------